

Virus de Nilo Occidental

Consejos y advertencias sobre el Virus del Nilo Occidental que se transmite a través de los mosquitos

miércoles 04 de junio 2025

Cartel Virus del Nilo Occidental

VIRUS DEL NÍLO OCCIDENTAL

LOS repelentes NO matan insectos

1 Instala **mosquiteras** y usa **insecticidas domésticos**.

2 La **luz** atrae a los mosquitos. **Apágala** si no es necesaria.

3 Evita las **zonas de agua estancada**:

Albercas, piscinas, lavaderos deben mantenerse adecuadamente.
No olvides vaciar el agua de aquellos pequeños lugares donde pueda acumularse y pasar desapercibida, como en macetas, juguetes, cubos, etc.

PROTECCIÓN CORPORAL
as (manos, cuello...).

te **adecuado** para la edad
segúrate de que **tenga**
tro.

las **instrucciones**: aplica
mano, extiéndelo sobre la
una pequeña zona. **Evita**
eridas y zonas

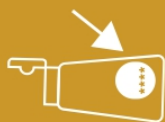
caución en menores de 3
as, lactantes y personas
salud.



Protégete
de las PICADURAS
de MOSQUITOS

Usa **REPELENTE**
en las zonas expuestas

Elige un repelente
y la situación, y así
número de registros



Antes de usar, **lee**
el repelente en la
piel y pruébalo en
ojos, mucosas, h
sensibles.



Ten especial **precaución**
años, embarazadas
con problemas de



A
Junta de Andalucía
Consejería Salud y Consumo

Virus del Nilo Occidental

Medidas preventivas

En ROMERÍA, pasamos tiempo en el
campo y zonas con vegetación. Es normal encontrar
mosquitos y garrapatas, ¡y sus picaduras no solo
molestan, también **pueden afectar tu salud!**



Evita sentarte
directamente en el
suelo o zonas con
mucha vegetación



Apaga las luces que no
necesites



Atención a los
horarios:
Al amanecer y al
atardecer es cuando
más atacan los
mosquitos. ¡Refuerza
la protección en esas

Protégete



Ropa adecuada: Clara y que
cubra bien el cuerpo

Evita olores fuertes,
perfumes o jabones
aromáticos

Repelentes: Para zonas
expuestas como cuello y
manos

- Prueba antes en una pequeña zona de piel
- Elige productos adecuados a tu edad y situación (embarazo, niños)

horas!



Revisa bien:

Al volver, revisa tu ropa y piel para detectar posibles garrapatas. Si encuentras una, retírala correctamente (consulta cómo hacerlo).



pequeños...)

- Verifica que estén autorizados y registrados

Evita los criaderos

No dejes agua estancada

(vasos, macetas, cubos...)

Son perfectos para que los mosquitos pongan huevos



VIRUS DEL NILO OCCIDENTAL

Protégete
de las **PICADURAS**

A
Junta de Andalucía
Consejería Salud y Consumo

Virus del Nilo Occidental

Medidas preventivas

VIRUS DEL NILO OCCIDENTAL

Los repelentes corporales de uso por el público en general son una buena opción para aquellas zonas del cuerpo expuestas a picaduras sin la protección de la ropa (manos, cuello...)



Lee detenidamente las indicaciones del etiquetado para elegir el repelente adecuado según edad y situación concreta.



Comprueba que el repelente está autorizado y registrado, el número de registro debe aparecer en la información de los envases.



Lee las instrucciones del producto antes de aplicarlo y pruébalo en una pequeña área de piel para evitar reacciones alérgicas.



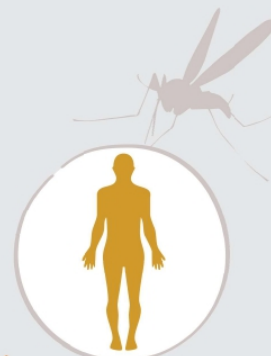
Aplica el producto en la mano para extenderlo sobre la piel evitando el contacto con ojos, mucosas, heridas y zonas sensibles.



Ten especial precaución en la aplicación de repelentes en el caso de menores de 3 años, embarazo y lactancia y problemas de salud preexistentes.

RECUERDA

- 1 El repelente protege de las picaduras, pero no mata al insecto.
- 2 Instala mosquiteras y usa insecticidas domésticos.
- 3 La luz atrae a mosquitos.
Apaga las luces si no son necesarias.
- 4 Evita las zonas de agua estancada.



Protégete
de las PICADURAS
de MOSQUITOS



Junta de Andalucía

Consejería Salud y Consumo

Servicio Andaluz de Salud

Virus del Nilo Occidental

Medidas preventivas

VIRUS DEL NILO OCCIDENTAL

- 1 Usa repelentes registrados y ropa clara de manga larga.
- 2 Instala mosquiteras y usa insecticidas domésticos.
- 3 La luz atrae a mosquitos

3

La luz atrae a mosquitos.

Apaga las luces si no son necesarias.

4

Evita las zonas de agua estancada:

Albercas, piscinas, lavaderos deben mantenerse adecuadamente.

No olvides vaciar el agua de aquellos pequeños lugares donde puede acumularse y pasar desapercibida, como en macetas, juguetes, cubos, etc.



Protégete

de las PICADURAS
de MOSQUITOS



Junta de Andalucía

Consejería Salud y Consumo

Servicio Andaluz de Salud

Virus del Nilo Occidental

Medidas preventivas

VIRUS DEL NILO OCCIDENTAL

Durante el **amanecer** y el **atardecer** los mosquitos suelen tener sus períodos de máxima actividad, por lo que es fundamental protegerse de los mismos especialmente durante esos períodos, para evitar picaduras.



La luz atrae a mosquitos. **Apaga las luces** si no son necesarias.



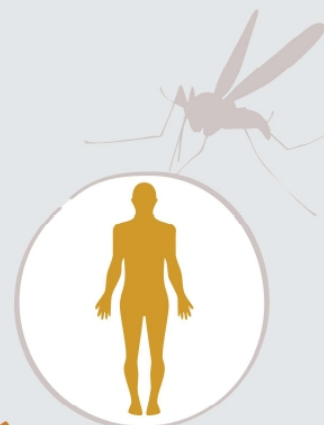
En los lugares donde se pernocta, utiliza mosquiteras que impidan la entrada de mosquitos en las ventanas, si no, procura mantenerlas cerradas.



Evita los **olores intensos** (perfumes, jabones aromatizados...), éstos atraen a los mosquitos.



Utiliza **prendas claras** (pantalones, camisas...) que cubran la máxima extensión de tu cuerpo posible para evitar zonas fácilmente accesibles por los mosquitos.



Protégete
de las PICADURAS
de MOSQUITOS



Junta de Andalucía

Consejería Salud y Consumo

Servicio Andaluz de Salud

Virus del Nilo Occidental

Medidas preventivas

VIRUS DEL NILO OCCIDENTAL



Evita las zonas con agua estancada:

Cualquier recipiente (maceta, juguete, vaso, abrevadero...) o zona encharcada puede convertirse en una zona de cría para los

mosquitos. Revisa **al menos una vez a la semana** que no se almacena agua estancada en tu patio, terraza o jardín.



En albercas, piscinas, lavaderos, fuentes...

Si no es posible el vaciado de las zonas con agua, se puede controlar la cría de mosquitos utilizando **métodos de cloración**, estructuras de protección que impidan el acceso a mosquitos (lonas, mosquiteras, etc.), o propiciando que siempre haya movimiento del agua para evitar su estancamiento.



En el caso de explotaciones ganaderas...

Renueva con frecuencia los bebederos de los animales. Se recomienda evitar, en la medida de lo posible, agua de charcos en rodadas de vehículos o caminos, fugas de agua por grifos o conducciones rotas, abrevaderos con fugas o con poca renovación...



Protégete

de las **PICADURAS**
de **MOSQUITOS**



Junta de Andalucía

Consejería Salud y Consumo

Servicio Andaluz de Salud

Virus del Nilo Occidental

Mosquitos

VIRUS | **NiLO**
DEL | **OCCIDENTAL**

En España, existen **diversas especies de mosquitos**,

pero solo algunas son consideradas **transmisoras**.
Las principales trasmisoras son:

Culex pipiens (Mosquito común)

Culex perexiguus

Culex modestus

Culex laticinctus



Recuerda protegerte de las **PICADURAS**
de **MOSQUITOS**

1

Usa **repelentes registrados** y ropa clara de **manga larga**.

2

Instala **mosquiteras** y usa **insecticidas domésticos**.

3

La luz atrae a los mosquitos. **Apágala si** no es necesaria.

4

Evita las **zonas de agua estancada**.



Junta de Andalucía

Consejería Salud y Consumo

Servicio Andaluz de Salud

Virus del Nilo Occidental

Niveles de riesgo

VIRUS NILO
DEL OCCIDENTAL

Niveles de Riesgo:

Bajo

Probabilidad baja de transmisión del virus a humanos.

Medio

Probabilidad baja-moderada de transmisión del virus a humanos.

Alto

Probabilidad moderada de transmisión del virus a humanos

Alerta

Casos humanos confirmados o circulación del virus a menos de 1,5 km de zona poblada.



Recuerda protegerte de las PICADURAS de MOSQUITOS

1

Usa **repelentes registrados** y ropa clara de **manga larga**.

2

Instala **mosquiteras** y usa **insecticidas domésticos**.

3

La luz atrae a los mosquitos. **Apágala si** no es necesaria.

4

Evita las **zonas de agua estancada**.



Junta de Andalucía

Consejería Salud y Consumo

Servicio Andaluz de Salud